

## ОТЧЕТ О ФИНАНСОВЫХ РЕЗУЛЬТАТАХ ДЕЯТЕЛЬНОСТИ УЧРЕЖДЕНИЯ

на 1 января 2023 г.

Учреждение МБОУ "СОШ" с. Пыёлдино

Обособленное подразделение \_\_\_\_\_

Учредитель Управление образования АМР "Сысольский"

Наименование органа, осуществляющего полномочия учредителя \_\_\_\_\_

Периодичность: годовая

Единица измерения: руб.

|               | КОДЫ       |
|---------------|------------|
| Форма по ОКУД | 0503721    |
| Дата          | 01.01.2023 |
| по ОКПО       | 53703428   |
| ИНН           | 1110002450 |
| по ОКТМО      | 87632410   |
| по ОКПО       |            |
| Глава по БК   |            |
| по ОКЕИ       | 383        |





| Наименование показателя  | Код строки | Код аналитики | Деятельность с целевыми средствами | Деятельность по государственному заданию | Приносящая доход деятельность | Итого                |
|--|------------|---------------|------------------------------------|--|-------------------------------|----------------------|
| 1  | 2          | 3             | 4                                  | 5  | 6                             | 7                    |
| <b>Доходы (стр.030 + стр.040 + стр.050 + стр.060 + стр.070 + стр.090 + стр.100 + стр.110)</b>                | 010        | 100           | <b>2 519 050,47</b>                | <b>24 833 041,05</b>                     | <b>681 944,36</b>             | <b>28 034 035,88</b> |
| <i>Доходы от собственности</i>   | 030        | 120           | -                                  | -  | -                             | -                    |
| в том числе:   |            |               | -                                  | -  | -                             | -                    |
|  | 030        |               | -                                  | -  | -                             | -                    |
| <i>Доходы от оказания платных услуг (работ), компенсаций затрат</i>  | 040        | 130           | -                                  | 24 847 768,05                            | 465 099,45                    | 25 312 867,50        |
| в том числе:   |            |               | -                                  | -  | -                             | -                    |
| Доходы от оказания платных услуг (работ)   | 040        | 131           | -                                  | 24 847 768,05                            | 465 099,45                    | 25 312 867,50        |
| <i>Штрафы, пени, неустойки, возмещения ущерба</i>  | 050        | 140           | -                                  | -  | -                             | -                    |
| в том числе:   |            |               | -                                  | -  | -                             | -                    |
|  | 050        |               | -                                  | -  | -                             | -                    |
| <i>Безвозмездные поступления текущего характера</i>  | 060        | 150           | 2 509 810,47                       | -  | 216 788,20                    | 2 726 598,67         |
| в том числе:   |            |               | -                                  | -  | -                             | -                    |
| Поступления текущего характера бюджетным и автономным учреждениям от сектора государственного управления     | 060        | 152           | 2 509 810,47                       | -  | 216 788,20                    | 2 726 598,67         |
| <i>Безвозмездные поступления капитального характера</i>  | 070        | 160           | 9 240,00                           | -  | -                             | 9 240,00             |
| в том числе:   |            |               | -                                  | -  | -                             | -                    |
| Поступления капитального характера бюджетным и автономным учреждениям от сектора государственного управления | 070        | 162           | 9 240,00                           | -  | -                             | 9 240,00             |
| <i>Доходы от операций с активами</i>   | 090        | 170           | -                                  | -7 258 401,00                            | -                             | -7 258 401,00        |
| в том числе:   |            |               | -                                  | -  | -                             | -                    |
| Доходы от выбытия активов  | 090        | 172           | -                                  | -7 258 401,00                            | -                             | -7 258 401,00        |
| <i>Прочие доходы</i>   | 100        | 180           | -                                  | -  | -                             | -                    |
| в том числе:   |            |               | -                                  | -  | -                             | -                    |

|   |     |     |                     |                      |                   |                      |
|---|-----|-----|---------------------|----------------------|-------------------|----------------------|
|   | 100 |     | -                   | -                    | -                 | -                    |
| <i>Безвозмездные неденежные поступления в сектор государственного управления</i>  | 110 | 190 | -                   | 7 243 674,00         | 56,71             | 7 243 730,71         |
| в том числе:  |     |     | -                   | -                    | -                 | -                    |
| Безвозмездные неденежные поступления текущего характера от сектора государственного управления и организаций государственного сектора     | 110 | 191 | -                   | 309,00               | -                 | 309,00               |
| Безвозмездные неденежные поступления капитального характера от сектора государственного управления и организаций государственного сектора | 110 | 195 | -                   | 7 243 365,00         | -                 | 7 243 365,00         |
| Прочие неденежные безвозмездные поступления   | 110 | 199 | -                   | -                    | 56,71             | 56,71                |
| <b>Расходы (стр.160 + стр.170 + стр.190 + стр.210 + стр.230 + стр.240 + стр.250 + стр.260 + стр.270)</b>                                  | 150 | 200 | <b>2 472 645,19</b> | <b>27 294 299,26</b> | <b>694 652,15</b> | <b>30 461 596,60</b> |
| <i>Оплата труда и начисления на выплаты по оплате труда</i>   | 160 | 210 | 1 452 133,28        | 19 852 066,63        | -                 | 21 304 199,91        |
| в том числе:  |     |     | -                   | -                    | -                 | -                    |
| Заработная плата  | 160 | 211 | 1 115 309,69        | 15 239 694,64        | -                 | 16 355 004,33        |
| Начисления на выплаты по оплате труда   | 160 | 213 | 336 823,59          | 4 601 291,99         | -                 | 4 938 115,58         |
| Прочие несоциальные выплаты персоналу в натуральной форме   | 160 | 214 | -                   | 11 080,00            | -                 | 11 080,00            |
| <i>Оплата работ, услуг</i>  | 170 | 220 | 366 483,00          | 2 387 278,99         | -                 | 2 753 761,99         |
| в том числе:  |     |     | -                   | -                    | -                 | -                    |
| Работы, услуги по содержанию имущества  | 170 | 225 | 366 483,00          | 451 610,08           | -                 | 818 093,08           |
| Услуги связи  | 170 | 221 | -                   | 24 708,45            | -                 | 24 708,45            |
| Транспортные услуги   | 170 | 222 | -                   | 15 600,00            | -                 | 15 600,00            |
| Коммунальные услуги   | 170 | 223 | -                   | 1 463 601,34         | -                 | 1 463 601,34         |
| Прочие работы, услуги   | 170 | 226 | -                   | 413 357,78           | -                 | 413 357,78           |
| Страхование   | 170 | 227 | -                   | 18 401,34            | -                 | 18 401,34            |
| <i>Обслуживание долговых обязательств</i>   | 190 | 230 | -                   | -                    | -                 | -                    |
| в том числе:  |     |     | -                   | -                    | -                 | -                    |
|   | 190 |     | -                   | -                    | -                 | -                    |
| <i>Безвозмездные перечисления текущего характера организациям</i>   | 210 | 240 | -                   | -                    | -                 | -                    |
| в том числе:  |     |     | -                   | -                    | -                 | -                    |
|   | 210 |     | -                   | -                    | -                 | -                    |
| <i>Безвозмездные перечисления бюджетам</i>  | 230 | 250 | -                   | -                    | -                 | -                    |
| в том числе:  |     |     | -                   | -                    | -                 | -                    |
|   | 230 |     | -                   | -                    | -                 | -                    |
| <i>Социальное обеспечение</i>   | 240 | 260 | -                   | 96 067,41            | -                 | 96 067,41            |
| в том числе:  |     |     | -                   | -                    | -                 | -                    |
| Социальные пособия и компенсации персоналу в денежной форме   | 240 | 266 | -                   | 96 067,41            | -                 | 96 067,41            |
| <i>Расходы по операциям с активами</i>  | 250 | 270 | 654 028,91          | 4 470 036,53         | 694 652,15        | 5 818 717,59         |
| в том числе:  |     |     | -                   | -                    | -                 | -                    |
| Расходование материальных запасов   | 250 | 272 | 654 028,91          | 2 131 325,76         | 694 652,15        | 3 480 006,82         |
| Амортизация   | 250 | 271 | -                   | 2 338 710,77         | -                 | 2 338 710,77         |

|  |     |     |                  |                      |                   |                      |
|--|-----|-----|------------------|----------------------|-------------------|----------------------|
| <i>Безвозмездные перечисления капитального характера организациям</i>  | 260 | 280 | -                | -                    | -                 | -                    |
| в том числе:   |     |     | -                | -                    | -                 | -                    |
|  | 260 |     | -                | -                    | -                 | -                    |
| <i>Прочие расходы</i>  | 270 | 290 | -                | 488 849,70           | -                 | 488 849,70           |
| в том числе:   |     |     | -                | -                    | -                 | -                    |
| Налоги, пошлины и сборы  | 270 | 291 | -                | 483 305,12           | -                 | 483 305,12           |
| Штрафы за нарушение законодательства о закупках и нарушение условий контрактов (договоров)                                   | 270 | 293 | -                | 2 906,08             | -                 | 2 906,08             |
| Иные выплаты текущего характера организациям   | 270 | 297 | -                | 2 638,50             | -                 | 2 638,50             |
| <b>ЧИСТЫЙ ОПЕРАЦИОННЫЙ РЕЗУЛЬТАТ (стр.301 - стр.302);<br/>(стр.310 + стр.410)</b>  | 300 |     | <b>46 405,28</b> | <b>-2 461 258,21</b> | <b>-12 707,79</b> | <b>-2 427 560,72</b> |
| <i>Операционный результат до налогообложения (стр. 010 - стр.150)</i>  | 301 |     | 46 405,28        | -2 461 258,21        | -12 707,79        | -2 427 560,72        |
| <i>Налог на прибыль</i>  | 302 |     | -                | -                    | -                 | -                    |
| <b>Операции с нефинансовыми активами (стр.320 + стр.330 + стр.350<br/>+ стр.360 + стр.370 + стр.380 + стр.390 + стр.400)</b> | 310 |     | <b>9 240,00</b>  | <b>4 907 479,78</b>  | <b>-11 643,01</b> | <b>4 905 076,77</b>  |
| <i>Чистое поступление основных средств</i>   | 320 |     | 9 240,00         | 5 258 083,20         | -                 | 5 267 323,20         |
| в том числе:   |     |     |                  |                      |                   |                      |
| увеличение стоимости основных средств  | 321 | 310 | 9 240,00         | 7 621 900,83         | 6 357,33          | 7 637 498,16         |
| уменьшение стоимости основных средств  | 322 | 41X | -                | 2 363 817,63         | 6 357,33          | 2 370 174,96         |
| <i>Чистое поступление нематериальных активов</i>   | 330 |     | -                | -                    | -                 | -                    |
| в том числе:   |     |     |                  |                      |                   |                      |
| увеличение стоимости нематериальных активов  | 331 | 320 | -                | -                    | -                 | -                    |
| уменьшение стоимости нематериальных активов  | 332 | 42X | -                | -                    | -                 | -                    |
| <i>Чистое поступление непроизведенных активов</i>  | 350 |     | -                | -                    | -                 | -                    |
| в том числе:   |     |     |                  |                      |                   |                      |
| увеличение стоимости непроизведенных активов   | 351 | 330 | -                | -                    | -                 | -                    |
| уменьшение стоимости непроизведенных активов   | 352 | 43X | -                | -                    | -                 | -                    |
| <i>Чистое поступление материальных запасов</i>   | 360 |     | -                | -350 603,42          | -11 643,01        | -362 246,43          |
| в том числе:   |     |     |                  |                      |                   |                      |
| увеличение стоимости материальных запасов  | 361 | 340 | 654 028,91       | 1 780 722,34         | 683 009,14        | 3 117 760,39         |
| из них:  |     |     |                  |                      |                   |                      |
|  | 361 |     | -                | -                    | -                 | -                    |
| уменьшение стоимости материальных запасов  | 362 | 440 | 654 028,91       | 2 131 325,76         | 694 652,15        | 3 480 006,82         |
| из них:  |     |     |                  |                      |                   |                      |
|  | 362 |     | -                | -                    | -                 | -                    |
| <i>Чистое поступление прав пользования</i>   | 370 |     | -                | -                    | -                 | -                    |
| в том числе:   |     |     |                  |                      |                   |                      |
| увеличение стоимости прав пользования активом  | 371 | 35X | -                | -                    | -                 | -                    |
| уменьшение стоимости прав пользования активом  | 372 | 45X | -                | -                    | -                 | -                    |
| <i>Чистое изменение затрат на изготовление готовой продукции (работ,<br/>услуг)</i>  | 390 |     | -                | -                    | -                 | -                    |
| в то числе:  |     |     |                  |                      |                   |                      |
| увеличение затрат  | 391 | x   | -                | -                    | -                 | -                    |

|  |     |     |                   |                      |                   |                      |
|--|-----|-----|-------------------|----------------------|-------------------|----------------------|
| уменьшение затрат  | 392 | x   | -                 | -                    | -                 | -                    |
| <i>Чистое изменение расходов будущих периодов</i>  | 400 |     | -                 | -                    | -                 | -                    |
| <b>Операции с финансовыми активами и обязательствами (стр.420 - стр.510)</b>                       | 410 |     | <b>37 165,28</b>  | <b>-7 368 737,99</b> | <b>-1 064,78</b>  | <b>-7 332 637,49</b> |
| <b>Операции с финансовыми активами (стр.430 + стр.440 + стр.450 + стр.460 + стр.470 + стр.480)</b> | 420 |     | <b>127 619,83</b> | <b>-7 433 067,64</b> | <b>-48 300,89</b> | <b>-7 353 748,70</b> |
| <i>Чистое поступление денежных средств и их эквивалентов</i>                                       | 430 |     | -101 380,17       | -140 031,97          | -34 526,72        | -275 938,86          |
| в том числе:   |     |     |                   |                      |                   |                      |
| поступление денежных средств и их эквивалентов   | 431 | 510 | 2 646 670,30      | 24 877 541,80        | 699 712,62        | 28 223 924,72        |
| выбытие денежных средств и их эквивалентов   | 432 | 610 | 2 748 050,47      | 25 017 573,77        | 734 239,34        | 28 499 863,58        |
| <i>Чистое поступление ценных бумаг, кроме акций</i>  | 440 |     | -                 | -                    | -                 | -                    |
| в том числе:   |     |     |                   |                      |                   |                      |
| увеличение стоимости ценных бумаг, кроме акций и иных форм участия в капитале                      | 441 | 520 | -                 | -                    | -                 | -                    |
| уменьшение стоимости ценных бумаг, кроме акций и иных форм участия в капитале                      | 442 | 620 | -                 | -                    | -                 | -                    |
| <i>Чистое поступление акций и иных финансовых инструментов</i>                                     | 450 |     | -                 | -                    | -                 | -                    |
| в том числе:   |     |     |                   |                      |                   |                      |
| увеличение стоимости акций и иных финансовых инструментов  | 451 | 530 | -                 | -                    | -                 | -                    |
| уменьшение стоимости акций и иных финансовых инструментов  | 452 | 630 | -                 | -                    | -                 | -                    |
| <i>Чистое предоставление займов (ссуд)</i>   | 460 |     | -                 | -                    | -                 | -                    |
| в том числе:   |     |     |                   |                      |                   |                      |
| увеличение задолженности по предоставленным займам (ссудам)  | 461 | 540 | -                 | -                    | -                 | -                    |
| уменьшение задолженности по предоставленным займам (ссудам)  | 462 | 640 | -                 | -                    | -                 | -                    |
| <i>Чистое поступление иных финансовых активов</i>  | 470 |     | -                 | -                    | -                 | -                    |
| в том числе:   |     |     |                   |                      |                   |                      |
| увеличение стоимости иных финансовых активов   | 471 | 550 | -                 | -                    | -                 | -                    |
| уменьшение стоимости иных финансовых активов   | 472 | 650 | -                 | -                    | -                 | -                    |
| <i>Чистое увеличение дебиторской задолженности</i>   | 480 |     | 229 000,00        | -7 293 035,67        | -13 774,17        | -7 077 809,84        |
| в том числе:   |     |     |                   |                      |                   |                      |
| увеличение дебиторской задолженности   | 481 | 560 | 2 707 610,54      | 25 429 085,59        | 681 887,65        | 28 818 583,78        |
| уменьшение дебиторской задолженности   | 482 | 660 | 2 478 610,54      | 32 722 121,26        | 695 661,82        | 35 896 393,62        |
| <b>Операции с обязательствами (стр.520 + стр.530 + стр.540 + стр.550 + стр. 560)</b>               | 510 |     | <b>90 454,55</b>  | <b>-64 329,65</b>    | <b>-47 236,11</b> | <b>-21 111,21</b>    |
| <i>Чистое увеличение задолженности по внутренним привлеченным заимствованиям</i>                   | 520 |     | -                 | -                    | -                 | -                    |
| в том числе:   |     |     |                   |                      |                   |                      |
| увеличение задолженности по внутренним привлеченным заимствованиям                                 | 521 | 710 | -                 | -                    | -                 | -                    |
| уменьшение задолженности по внутренним привлеченным заимствованиям                                 | 522 | 810 | -                 | -                    | -                 | -                    |
| <i>Чистое увеличение задолженности по внешним привлеченным заимствованиям</i>                      | 530 |     | -                 | -                    | -                 | -                    |
| в том числе:   |     |     |                   |                      |                   |                      |
| увеличение задолженности по внешним привлеченным заимствованиям                                    | 531 | 720 | -                 | -                    | -                 | -                    |
| уменьшение задолженности по внешним привлеченным заимствованиям                                    | 532 | 820 | -                 | -                    | -                 | -                    |
| <i>Чистое увеличение прочей кредиторской задолженности</i>   | 540 |     | -138 545,45       | -64 329,65           | -47 236,11        | -250 111,21          |

|  |     |     |              |               |            |               |
|--|-----|-----|--------------|---------------|------------|---------------|
| в том числе:                                   |     |     |              |               |            |               |
| увеличение прочей кредиторской задолженности   | 541 | 730 | 2 627 420,19 | 26 968 411,93 | 687 003,23 | 30 282 835,35 |
| уменьшение прочей кредиторской задолженности   | 542 | 830 | 2 765 965,64 | 27 032 741,58 | 734 239,34 | 30 532 946,56 |
| Чистое изменение доходов будущих периодов      | 550 | x   | 229 000,00   | -             | -          | 229 000,00    |
| Чистое изменение резервов предстоящих расходов | 560 | x   | -            | -             | -          | -             |

Директор  Ушакова Марианна Александровна Главный бухгалтер  Полова Валентина Витальевна  
 (подпись) (расшифровка подписи) (подпись) (расшифровка подписи)  
**Централизованная бухгалтерия** Управление образования администрации муниципального района "Сысольский", 1110000284, 111001001  
 (наименование, ОГРН, ИНН, КПП, местонахождение)  
 Руководитель (уполномоченное лицо) Начальник Управления образования  Колегов А.А.  
 (должность) (подпись) (расшифровка подписи)  
 Исполнитель Ведущий бухгалтер  Елохина Юлия Николаевна  
 (должность) (подпись) (расшифровка подписи) (телефон, e-mail)

на 24 января 2023 г.

