

ОТЧЕТ О ФИНАНСОВЫХ РЕЗУЛЬТАТАХ ДЕЯТЕЛЬНОСТИ УЧРЕЖДЕНИЯ

на 1 января 2021 г.

Учреждение МБОУ "СОШ" с. Пыёлдино

Обособленное подразделение _____

Учредитель Управление образования АМР "Сысольский"

Наименование органа, осуществляющего полномочия учредителя _____

Периодичность: годовая

Единица измерения: руб.

Форма по ОКУД

КОДЫ

0503721

Дата

01.01.2021

по ОКПО

53703428

ИНН

1110002450

по ОКТМО

87632410

по ОКПО

Глава по БК

по ОКЕИ

383

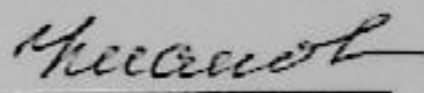

Наименование показателя	Код строки	Код аналитики	Деятельность с целевыми средствами	Деятельность по государственному заданию	Приносящая доход деятельность	Итого
1	2	3	4	5	6	7
Доходы (стр.030 + стр.040 + стр.050 + стр.060 + стр.070 + стр.090 + стр.100 + стр.110)	010	100	1 720 237,37	52 398 334,44	673 413,24	54 791 985,05
<i>Доходы от собственности</i>	030	120	-	-	-	-
в том числе:			-	-	-	-
	030		-	-	-	-
<i>Доходы от оказания платных услуг (работ), компенсаций затрат</i>	040	130	-	35 967 536,22	368 833,03	36 336 369,25
в том числе:			-	-	-	-
Доходы от оказания платных услуг (работ)	040	131	-	35 967 536,22	326 626,47	36 294 162,69
Доходы от компенсации затрат	040	134	-	-	42 206,56	42 206,56
<i>Штрафы, пени, неустойки, возмещения ущерба</i>	050	140	-	-	-	-
в том числе:			-	-	-	-
	050		-	-	-	-
<i>Безвозмездные поступления текущего характера от бюджетов</i>	060	150	1 120 337,37	-	298 630,89	1 418 968,26
в том числе:			-	-	-	-
Поступления текущего характера бюджетным и автономным учреждениям от сектора государственного управления	060	152	1 120 337,37	-	298 630,89	1 418 968,26
<i>Безвозмездные поступления капитального характера от бюджетов</i>	070	160	599 900,00	-	-	599 900,00
в том числе:			-	-	-	-
Поступления капитального характера бюджетным и автономным учреждениям от сектора государственного управления	070	162	599 900,00	-	-	599 900,00
<i>Доходы от операций с активами</i>	090	170	-	15 961 911,69	-	15 961 911,69
в том числе:			-	-	-	-
Доходы от выбытия активов	090	172	-	15 494 985,93	-	15 494 985,93
Доходы от оценки активов и обязательств	090	176	-	466 925,76	-	466 925,76

<i>Прочие доходы</i>	100	180	-	-	-	-
в том числе:			-	-	-	-
	100		-	-	-	-
<i>Безвозмездные неденежные поступления в сектор государственного управления</i>	110	190	-	468 886,53	5 949,32	474 835,85
в том числе:			-	-	-	-
Безвозмездные неденежные поступления текущего характера от сектора государственного управления и организаций государственного сектора	110	191	-	40 481,50	5 949,32	46 430,82
Безвозмездные неденежные поступления капитального характера от сектора государственного управления и организаций государственного сектора	110	195	-	428 405,03	-	428 405,03
Расходы (стр.160 + стр.170 + стр.190 + стр.210 + стр.230 + стр.240 + стр.250 + стр.260 + стр.270)	150	200	1 049 200,41	37 776 990,75	623 775,82	39 449 966,98
<i>Оплата труда и начисления на выплаты по оплате труда</i>	160	210	458 549,09	18 983 897,43	-	19 442 446,52
в том числе:			-	-	-	-
Заработная плата	160	211	352 053,08	14 560 878,45	-	14 912 931,53
Прочие несоциальные выплаты персоналу в денежной форме	160	212	-	300,00	-	300,00
Начисления на выплаты по оплате труда	160	213	106 496,01	4 409 016,38	-	4 515 512,39
Прочие несоциальные выплаты персоналу в натуральной форме	160	214	-	13 702,60	-	13 702,60
<i>Оплата работ, услуг</i>	170	220	-	2 814 404,87	27 156,85	2 841 561,72
в том числе:			-	-	-	-
Услуги связи	170	221	-	117 527,52	-	117 527,52
Транспортные услуги	170	222	-	10 000,00	-	10 000,00
Коммунальные услуги	170	223	-	1 446 731,58	27 156,85	1 473 888,43
Работы, услуги по содержанию имущества	170	225	-	764 270,58	-	764 270,58
Прочие работы, услуги	170	226	-	456 353,45	-	456 353,45
Страхование	170	227	-	19 521,74	-	19 521,74
<i>Обслуживание долговых обязательств</i>	190	230	-	-	-	-
в том числе:			-	-	-	-
	190		-	-	-	-
<i>Безвозмездные перечисления текущего характера организациям</i>	210	240	-	2 138,50	-	2 138,50
в том числе:			-	-	-	-
Безвозмездные перечисления (передачи) текущего характера сектора государственного управления	210	241	-	2 138,50	-	2 138,50
<i>Безвозмездные перечисления бюджетам</i>	230	250	-	-	-	-
в том числе:			-	-	-	-
	230		-	-	-	-
<i>Социальное обеспечение</i>	240	260	-	1 588 555,79	-	1 588 555,79
в том числе:			-	-	-	-
Социальные пособия и компенсации персоналу в денежной форме	240	266	-	1 588 555,79	-	1 588 555,79
<i>Расходы по операциям с активами</i>	250	270	590 651,32	3 610 785,25	596 618,97	4 798 055,54
в том числе:			-	-	-	-


Расходование материальных запасов	250	272	590 651,32	1 590 715,12	576 618,97	2 757 985,41
Амортизация	250	271	-	2 020 070,13	20 000,00	2 040 070,13
<i>Безвозмездные перечисления капитального характера организациям</i>	260	280	-	10 515 655,26	-	10 515 655,26
в том числе:			-	-	-	-
Безвозмездные перечисления капитального характера государственным (муниципальным) учреждениям	260	281	-	10 515 655,26	-	10 515 655,26
<i>Прочие расходы</i>	270	290	-	261 553,65	-	261 553,65
в том числе:			-	-	-	-
Налоги, пошлины и сборы	270	291	-	240 994,39	-	240 994,39
Штрафы за нарушение законодательства о налогах и сборах, законодательства о страховых взносах	270	292	-	1 266,69	-	1 266,69
Штрафы за нарушение законодательства о закупках и нарушение условий контрактов (договоров)	270	293	-	15 459,57	-	15 459,57
Иные выплаты текущего характера организациям	270	297	-	3 833,00	-	3 833,00
ЧИСТЫЙ ОПЕРАЦИОННЫЙ РЕЗУЛЬТАТ (стр.301 - стр.302); (стр.310 + стр.410)	300		671 036,96	14 621 343,69	49 637,42	15 342 018,07
<i>Операционный результат до налогообложения (стр. 010 - стр.150)</i>	301		671 036,96	14 621 343,69	49 637,42	15 342 018,07
<i>Налог на прибыль</i>	302		-	-	-	-
Операции с нефинансовыми активами (стр.320 + стр.330 + стр.350 + стр.360 + стр.370 + стр.380 + стр.390 + стр.400)	310		599 007,58	-8 851 287,68	8 425,21	-8 243 854,89
<i>Чистое поступление основных средств</i>	320		599 900,00	-9 513 130,77	23 466,00	-8 889 764,77
в том числе:						
увеличение стоимости основных средств	321	310	599 900,00	4 547 038,05	86 932,00	5 233 870,05
уменьшение стоимости основных средств	322	41X	-	14 060 168,82	63 466,00	14 123 634,82
<i>Чистое поступление нематериальных активов</i>	330		-	-	-	-
в том числе:						
увеличение стоимости нематериальных активов	331	320	-	-	-	-
уменьшение стоимости нематериальных активов	332	42X	-	-	-	-
<i>Чистое поступление произведенных активов</i>	350		-	627 239,12	-	627 239,12
в том числе:						
увеличение стоимости произведенных активов	351	330	-	3 157 927,55	-	3 157 927,55
уменьшение стоимости произведенных активов	352	43X	-	2 530 688,43	-	2 530 688,43
<i>Чистое поступление материальных запасов</i>	360		-892,42	34 603,97	-15 040,79	18 670,76
в том числе:						
увеличение стоимости материальных запасов	361	340	589 758,90	1 683 927,58	563 161,18	2 836 847,66
в том числе:						
Увеличение стоимости продуктов питания	361	342	589 238,20	-	552 677,86	1 141 916,06
Увеличение стоимости прочих материальных запасов	361	346	520,70	341 900,86	4 534,00	346 955,56
Увеличение стоимости лекарственных препаратов и материалов, применяемых в медицинских целях	361	341	-	6 200,00	-	6 200,00
Увеличение стоимости горюче-смазочных материалов	361	343	-	1 317 974,74	5 949,32	1 323 924,06
Увеличение стоимости строительных материалов	361	344	-	14 210,00	-	14 210,00
Увеличение стоимости прочих материальных запасов однократного применения	361	349	-	3 641,98	-	3 641,98

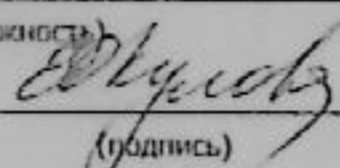
уменьшение стоимости материальных запасов	362	440	590 651,32	1 649 323,61	578 201,97	2 818 176,90
в том числе:			-	-	-	-
Уменьшение стоимости продуктов питания	362	442	590 651,32	-	566 915,33	1 157 566,65
Уменьшение стоимости горюче-смазочных материалов	362	443	-	1 249 170,39	5 949,32	1 255 119,71
Уменьшение стоимости строительных материалов	362	444	-	14 210,00	-	14 210,00
Уменьшение стоимости мягкого инвентаря	362	445	-	12 900,00	-	12 900,00
Уменьшение стоимости прочих оборотных ценностей (материалов)	362	446	-	369 401,24	5 337,32	374 738,56
Уменьшение стоимости прочих материальных запасов однократного применения	362	449	-	3 641,98	-	3 641,98
Чистое поступление прав пользования активом	370					
в том числе:						
увеличение стоимости прав пользования активом	371	350	-	-	-	-
уменьшение стоимости прав пользования активом	372	450	-	-	-	-
Чистое изменение затрат на изготовление готовой продукции (работ, услуг)	390					
в то числе:						
увеличение затрат	391	x	-	-	-	-
уменьшение затрат	392	x	-	-	-	-
Чистое изменение расходов будущих периодов	400					
Операции с финансовыми активами и обязательствами (стр.420 - стр.510)	410		72 029,38	23 472 631,37	41 212,21	23 585 872,96
Операции с финансовыми активами (стр.430 + стр.440 + стр.450 + стр.460 + стр.470 + стр.480)	420		7 585,08	10 819 549,88	31 327,76	10 858 462,72
Чистое поступление денежных средств и их эквивалентов	430		7 585,08	424 290,41	50 136,95	482 012,44
в том числе:						
поступление денежных средств и их эквивалентов	431	510	1 649 053,42	27 202 003,97	696 260,67	29 547 318,06
выбытие денежных средств и их эквивалентов	432	610	1 641 468,34	26 777 713,56	646 123,72	29 065 305,62
Чистое поступление ценных бумаг, кроме акций	440					
в том числе:						
увеличение стоимости ценных бумаг, кроме акций и иных форм участия в капитале	441	520	-	-	-	-
уменьшение стоимости ценных бумаг, кроме акций и иных форм участия в капитале	442	620	-	-	-	-
Чистое поступление акций и иных финансовых инструментов	450					
в том числе:						
увеличение стоимости акций и иных финансовых инструментов	451	530	-	-	-	-
уменьшение стоимости акций и иных финансовых инструментов	452	630	-	-	-	-
Чистое предоставление займов (ссуд)	460					
в том числе:						
увеличение задолженности по предоставленным займам (ссудам)	461	540	-	-	-	-
уменьшение задолженности по предоставленным займам (ссудам)	462	640	-	-	-	-
Чистое поступление иных финансовых активов	470					
в том числе:						
увеличение стоимости иных финансовых активов	471	550	-	-	-	-
уменьшение стоимости иных финансовых активов	472	650	-	-	-	-

<i>Чистое увеличение дебиторской задолженности</i>	480		-	10 395 259,47	-18 809,19	10 376 450,28
в том числе:						
увеличение дебиторской задолженности	481	560	1 649 053,42	22 828 853,41	680 503,72	25 158 410,55
уменьшение дебиторской задолженности	482	660	1 649 053,42	12 433 593,94	699 312,91	14 781 960,27
Операции с обязательствами (стр.520 + стр.530 + стр.540 + стр.550 + стр. 560)	510		-64 444,30	-12 653 081,49	-9 884,45	-12 727 410,24
<i>Чистое увеличение задолженности по внутренним привлеченным заимствованиям</i>	520		-	-	-	-
в том числе:						
увеличение задолженности по внутренним привлеченным заимствованиям	521	710	-	-	-	-
уменьшение задолженности по внутренним привлеченным заимствованиям	522	810	-	-	-	-
<i>Чистое увеличение задолженности по внешним привлеченным заимствованиям</i>	530		-	-	-	-
в том числе:						
увеличение задолженности по внешним привлеченным заимствованиям	531	720	-	-	-	-
уменьшение задолженности по внешним привлеченным заимствованиям	532	820	-	-	-	-
<i>Чистое увеличение прочей кредиторской задолженности</i>	540		-64 444,30	-12 653 081,49	-9 884,45	-12 727 410,24
в том числе:						
увеличение прочей кредиторской задолженности	541	730	1 755 761,00	28 452 587,63	639 296,45	30 847 645,08
уменьшение прочей кредиторской задолженности	542	830	1 820 205,30	41 105 669,12	649 180,90	43 575 055,32
<i>Чистое изменение доходов будущих периодов</i>	550	x	-	-	-	-
<i>Чистое изменение резервов предстоящих расходов</i>	560	x	-	-	-	-

Руководитель  Ушакова М. А. Главный бухгалтер  Попова В. В.
 (подпись) (расшифровка подписи) (подпись) (расшифровка подписи)

Централизованная бухгалтерия Управление образования администрации муниципального района "Сысольский" 1110000284, 111001001
 (наименование, ОГРН, ИНН, КПП, местонахождение)

Руководитель (уполномоченное лицо) Начальник Управления образования  Колегов А. А.
 (должность) (подпись) (расшифровка подписи)

Исполнитель Руководитель группы учета  Окулова Елена Михайловна
 (должность) (подпись) (расшифровка подписи) (телефон, e-mail)

на 17 февраля 2021 г.